

Handleiding Indicatie

Ksyos GGZ

Huisarts & POH-GGZ, v3.5

Inhoudsopgave

1. Indicatie.....	2
1.1 Uitnodiging versturen naar patiënt.....	2
1.2 Klinisch beeld toevoegen.....	3
1.3 Uitslagen bekijken, zoeken en exporteren.....	9
1.4 Uitslagen meenemen in een consult of verwijzing.....	10

1. Indicatie

Via de module Indicatie kunt u digitale beslisondersteuners of vragenlijsten inzetten. Een digitale beslisondersteuner geeft een actueel klachtenbeeld en voorlopig indicatie-advies (bv. POH-GGZ, Basis-GGZ, Specialistische GGZ). Zelf kunt u gemotiveerd afwijken van het voorlopige indicatie-advies o.b.v. uw klinische expertise.

Hieronder staat beschreven hoe u een beslisondersteuner of overige vragenlijst verstuurt (1.1), aanvult met uw klinisch beeld (1.2), hoe u een uitslag bekijkt (1.3) en hoe u de uitslag als rapport eenvoudig kunt inladen in een consult of een verwijzing (1.4).

1.1 Uitnodiging versturen naar patiënt

- Start Ksyos vanuit uw HIS of log in via www.ksyos.nl (Klik dan rechts op 'log in').



Naam Wachtwoord

Of ga naar: [Log in met UZI-pas...](#)

- [Problemen met inloggen](#)
- [Aanmelden voor een TeleMedicine Dienst](#)
- [Meer informatie over TeleMedicine Diensten](#)

- Kies het tabblad: [Nieuw Onderzoek].



KSYOS
TeleMedisch Centrum

Instellingen Help Uitloggen

Welkom **Nieuw Onderzoek** Onderzoeken Nieuwe Begeleiding Begeleiden Nieuw Consult Consulten Nieuwe Verwijzing Verwijzingen

Welkom

- Welkom op het KSYOS TeleConsultatie Systeem.

Heeft u behoefte aan ondersteuning? Bekijk onze [F.A.Q.](#), bel de KSYOS **helpdesk** (020 – 600 00 60) of stuur een **e-mail** naar info@KSYOS.org.

Handleidingen

- >> [Handleiding KSYOS TeleDiagnostiek](#)
- >> [Bijlage op de handleiding TeleDiagnostiek \(o.a. richtlijnen NOG\)](#)
- >> [Handleiding KSYOS TeleConsultatie](#)

- Vul de “geboortedatum” en het “BSN” van de patiënt in. Selecteer (indien getoond) de dienst: “TeleGGZ”.
- Selecteer vervolgens (indien getoond) de Huisarts en de Grader (de huisarts of POH-GGZ die de vragenlijst gaat beantwoorden).
- Klik op de knop: [Verder].



- Vul eventueel ontbrekende patiëntgegevens in (zoals het e-mailadres) en vink het vakje *Toestemming patiënt* aan.
- Klik rechts onderaan op de knop [Versturen] om het Onderzoek naar de patiënt te versturen.

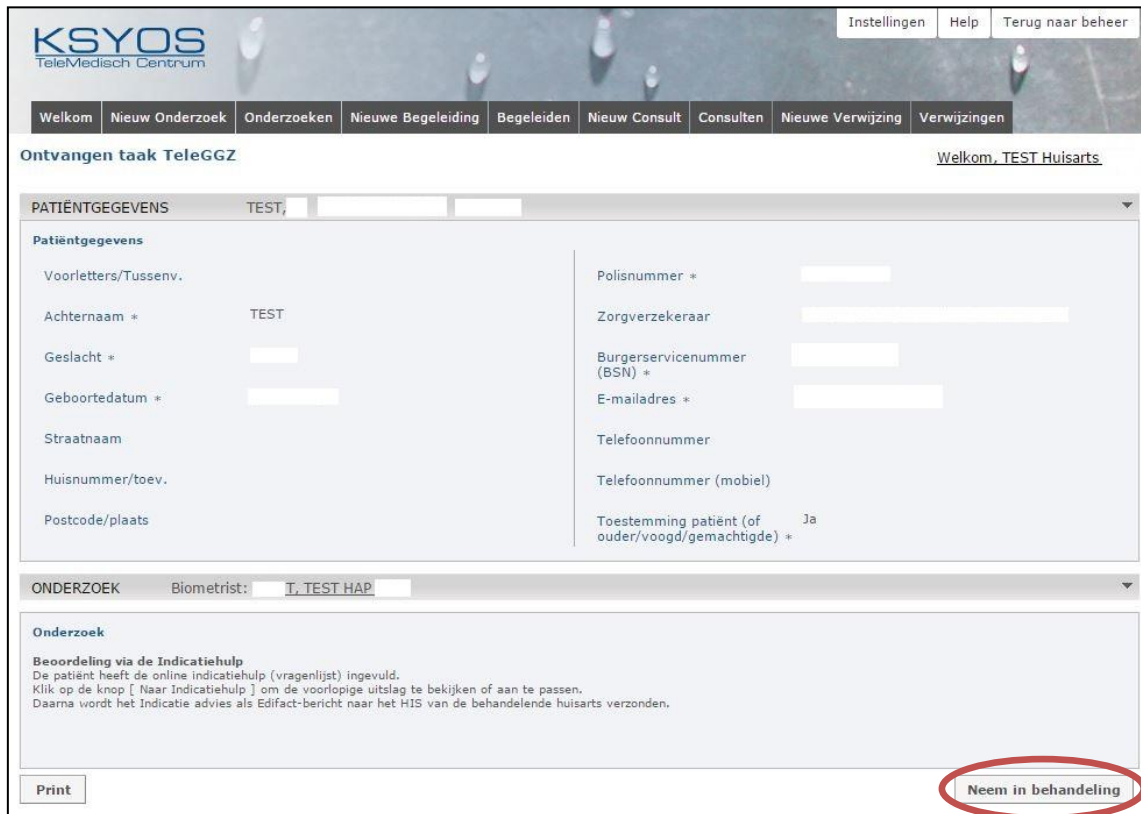


NB: U of de Grader ontvangt automatisch bericht per e-mail zodra een Onderzoek (de vragenlijst) door de patiënt is ingevuld.

1.2 Klinisch beeld toevoegen

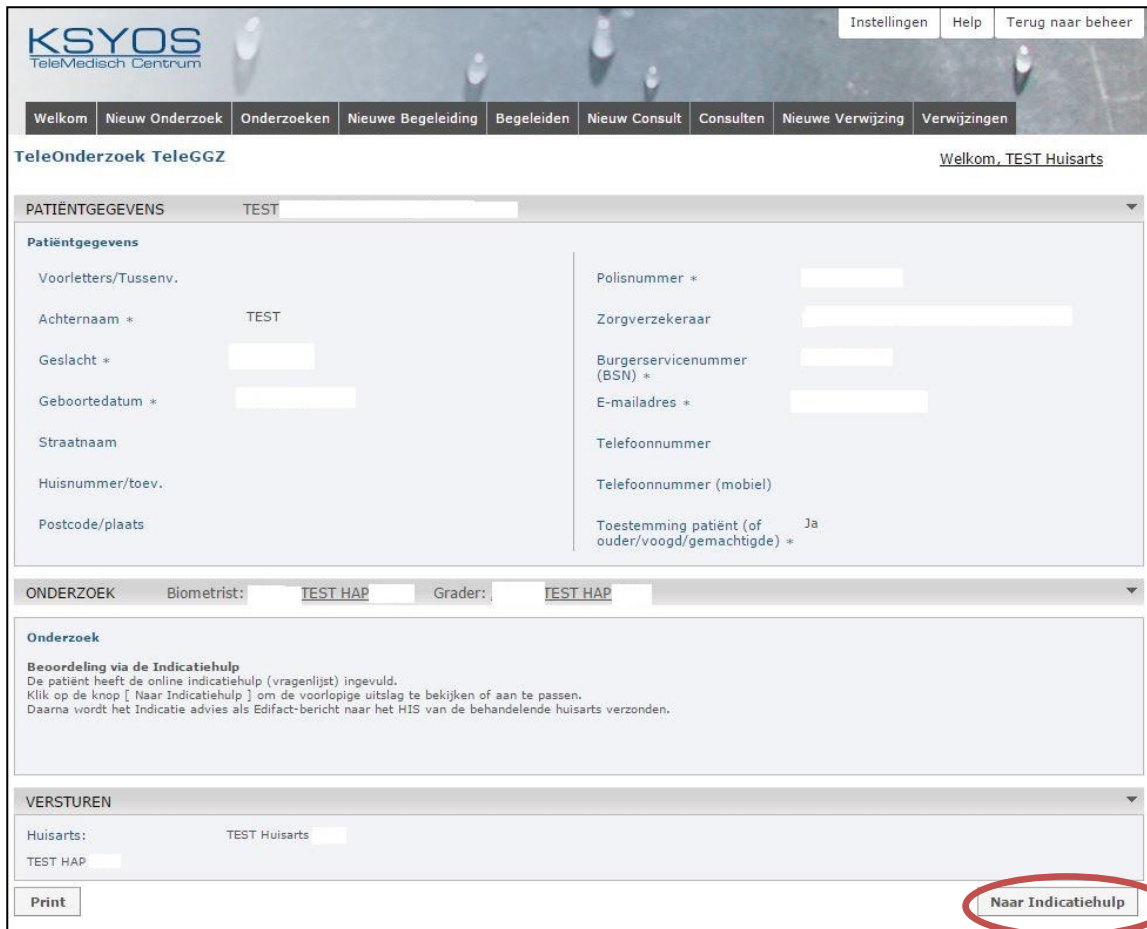
- Klik op de weblink in de notificatie e-mail en vul vervolgens uw Ksyos inloggegevens in.

- U wordt direct naar het Onderzoek geleid. Om het Onderzoek in behandeling te nemen klikt u op de knop [Neem in behandeling] (indien getoond).



The screenshot shows the KSYOS TeleMedisch Centrum web interface. At the top right, there are links for 'Instellingen', 'Help', and 'Terug naar beheer'. Below this is a navigation bar with buttons for 'Welkom', 'Nieuw Onderzoek', 'Onderzoeken', 'Nieuwe Begeleiding', 'Begeleiden', 'Nieuw Consult', 'Consulten', 'Nieuwe Verwijzing', and 'Verwijzingen'. The main content area is titled 'Ontvangen taak TeleGGZ' and includes a sub-header 'Welkom, TEST Huisarts'. The 'PATIENTGEGEVENS' section contains a form with fields for patient information, including 'Achternaam *' (filled with 'TEST'), 'Polisnummer *', 'Zorgverzekeraar', 'Burgerservicenummer (BSN) *', 'E-mailadres *', 'Telefoonnummer', and 'Telefoonnummer (mobiel)'. There is also a checkbox for 'Toestemming patiënt (of ouder/voogd/gemachtigde) *' with 'Ja' selected. Below this is the 'ONDERZOEK' section, which includes a 'Biometrist:' field filled with 'I. TEST HAP'. The 'Onderzoek' section contains text about 'Beoordeling via de Indicatiehulp' and instructions to click a button to view the preliminary result. At the bottom left is a 'Print' button, and at the bottom right is a 'Neem in behandeling' button, which is circled in red.

- Om het Onderzoek vervolgens te kunnen beoordelen klikt u op de knop [Naar Indicatiehulp].



KSYOS
TeleMedisch Centrum

Instellingen Help Terug naar beheer

Welkom Nieuw Onderzoek Onderzoeken Nieuwe Begeleiding Begeleiden Nieuw Consult Consulten Nieuwe Verwijzing Verwijzingen

TeleOnderzoek TeleGGZ Welkom, TEST Huisarts

PATIËNTGEGEVENS TEST

Patiëntgegevens

Voorletters/Tussenv.		Polisnummer *	
Achternaam *	TEST	Zorgverzekeraar	
Geslacht *		Burgerservicenummer (BSN) *	
Geboortedatum *		E-mailadres *	
Straatnaam		Telefoonnummer	
Huisnummer/toev.		Telefoonnummer (mobiel)	
Postcode/plaats		Toestemming patiënt (of ouder/voogd/gemachtigde) *	Ja

ONDERZOEK Biometrist: TEST HAP Grader: TEST HAP

Onderzoek

Beoordeling via de Indicatiehulp
De patiënt heeft de online indicatiehulp (vragenlijst) ingevuld.
Klik op de knop [Naar Indicatiehulp] om de voorlopige uitslag te bekijken of aan te passen.
Daarna wordt het Indicatie advies als Edifact-bericht naar het HIS van de behandelende huisarts verzonden.

VERSTUREN

Huisarts: TEST Huisarts
TEST HAP:

Print **Naar Indicatiehulp**

- Een nieuw venster opent. Onderaan het scherm vindt u het verwijzadvies.

Beschrijving Cliënt

Ik voel me niet goed

[Doel behandeling](#)

Beter worden

[Gebeurtenis](#)

Nee

Symptomen 4DKL

Schaal	Score	Norm
Depressie	4	Matig verhoogd [2-5]
Distress	20	Matig verhoogd [10-20]
Angst	7	Matig verhoogd [4-9]
Somatisatie	14	Matig verhoogd [10-20]

4DKL Klachtschalen

De normering van de 4DKL is gericht op screening en geeft de ernst van klachten aan op drie niveaus:

- Groen: Laag
- Geel: Matig verhoogd
- Rood: Sterk verhoogd

Als symptomen binnen een klachtschaal opvallend vaak voorkomen, dan wordt dit apart weergegeven als percentage van de hoogst mogelijke klachtfrequentie die binnen deze schaal mogelijk is: ● 70%

Klik op de schalen om de betreffende vragen en antwoorden te bekijken.

Beloop Klachten


- Cliënt werkt 40 van de 40 aangestelde uren.
- Duur ziekteverlof 2 weken. (Vanaf 2 weken heeft dit invloed op het advies).

Toelichting

Advies: Specialistische GGZ

- Als u op een 4DKL-domein klikt (bijvoorbeeld “Depressie”), ziet u de voor dit domein relevante vragen en antwoorden.

Symptomen 4DKL

Schaal	Score	Norm
Depressie 	4	Matig verhoogd [2-5]
28	dat alles zinloos is?	Nee
30	dat het leven niet meer de moeite waard is?	Nee
33	dat het beter zou zijn als je maar dood was?	Nee
34	dat je nergens meer plezier in kunt hebben?	Soms
35	dat er geen uitweg is uit je situatie?	Regelmatig
36	dat je er niet meer tegenop kunt?	Soms
Distress	20	Matig verhoogd [10-20]
Angst	7	Matig verhoogd [4-9]
Somatisatie	14	Matig verhoogd [10-20]

- De 4DKL-antwoorden kunt u niet aanpassen, andere onderdelen wel. U kunt in bijvoorbeeld het onderdeel “Ernst” een andere optie te selecteren. Bij een wijziging geeft u altijd een korte toelichting in het tekst vak.

Ernst

Groen (Geen)
 Geel (Matig)
 Rood (Hoog)

Toelichting

- Aan de hand van de door u ingevulde wijzigingen kan het indicatie-advies veranderen. Dit ziet u live onder in uw beeld staan.

Psychose

- Het komt wel voor dat ik boodschappen doorkrijg van stemmen in of vlakbij mijn hoofd. **Helemaal niet**
- Het komt wel voor dat ik stemmen hoor die andere mensen niet kunnen horen. **Een beetje**

Geen risico psychose

Risico psychose

Advies: Specialistische GGZ

Psychose

- Het komt wel voor dat ik boodschappen doorkrijg van stemmen in of vlakbij mijn hoofd. **Helemaal niet**
- Het komt wel voor dat ik stemmen hoor die andere mensen niet kunnen horen. **Een beetje**

Geen risico psychose

Risico psychose

Advies: POH-GGZ

- Tot slot, kunt u onder “Indicatie” zelf nog het definitieve indicatie-advies aanpassen. Klik op Opslaan om het definitieve verslag naar Ksyos retour te sturen.
- Een nieuw venster opent. U kunt vervolgens rechts onderaan kiezen uit de opties: [Maak TeleVerwijzing], [Maak TeleConsult], of [Afsluiten].

ONDERZOEK Biometrist: Grader: datum grading:

Onderzoek

4DKL

Depressie: 0 Laag [0-2]	Angst: 0 Laag [0-4]
Distress: 0 Laag [0-10]	Somatisatie: 0 Laag [0-10]

Beloop klachten

Beschrijving client
Vermoeid.

Grading
Ernst
De ondervonden klachten zijn niet ernstig

Risico op psychose
Er is een risico op psychose

Complexiteit / co-morbiditeit
Afwezig; De klacht is enkelvoudig

Indicatie
Specialistische GGZ

Duur klachten
• Client geeft aan 2 maanden last van de huidige klachten te hebben.

Doel behandeling
Niet meer moe zijn.

DSM stoornis
De klachten geven geen vermoeden van DSM stoornis.
DSM Prevalente klacht: Geen

Verstuur naar HIS

1.3 Uitslagen bekijken, zoeken en exporteren

- Klik in Ksyos op [Onderzoeken].
- Open het gewenste Onderzoek in de lijst.
- Staat het Onderzoek er niet bij?
Selecteer dan de knop [Alle] om ook afgesloten Onderzoeken te kunnen bekijken.
- Via “Multizoeek” kunt u makkelijk een patiënt opzoeken op BSN nummer, naam of geboortedatum. Zorg ervoor dat “Status” op “Alles” staat.

- Klik eventueel rechts onderaan op de knop [Exporteren], om een lijst te genereren in Excel met de getoonde Onderzoeken

Multizoeek **Status** **#**
 BSN/Naam/Geb.Datum: Alles 10 Zoek

PATIËNT	GEB.DATUM	BIOMETRIST	GRADER	HUISARTS	STARTDATUM	BEVINDING	STATUS	TELEC	HIS
Thomas	01-01-2001	HA Joep, J	POH Joep	HA Joep, J	20-04-2015 13:19:	Specialistisc	Afgesloten	Nee	Ja
Test	01-01-2001	POH Joep	POH Joep	HA Joep, J	20-04-2015 10:58:	POH-GGZ	Afgesloten	Ja	Ja
Hovenaars, J	05-11-1984	POH Joep		HA Joep, J	20-04-2015 10:35:		Te beoordelen	Nee	Nee
Test	01-01-2001	POH Joep	POH Joep	HA Joep, J	20-04-2015 10:09:		Bewaard	Nee	Nee
Test, T	01-01-2001	HA Joep, J	POH Joep	HA Joep, J	17-04-2015 16:12:	Basis GGZ K	Afgesloten	Nee	Ja
Joep Test	01-01-2001	POH Joep	POH Joep	HA Joep, J	17-04-2015 09:06:	Basis GGZ M	Bij uw collega	Nee	Ja
	01-01-2001	HA Joep, J			10-04-2015 16:37:		Bij uw collega	Nee	Nee
Hovenaars, J	05-11-1984	POH Joep	POH Joep	HA Joep, J	10-04-2015 15:44:	Specialistisc	Afgesloten	Nee	Ja
Hovenaars, J	05-11-1984	POH Joep	POH Joep	HA Joep, J	07-04-2015 14:25:	Basis GGZ I	Afgesloten	Ja	Ja
Hovenaars, J	05-11-1984	HA Joep, J	TEST Psycholoog	HA Joep, J	28-02-2015 16:01:	GGZ	Afgesloten	Ja	Ja

Resultaat 1 tot 10 van totaal 13 << < 1 2 >> >>

1.4 Uitslag meenemen in een Consult of Verwijzing

- Open in het tabblad [Onderzoeken] het juiste Onderzoek en scroll naar beneden.
- Selecteer de gewenste vervolgactie: [Maak TeleConsult] of [Maak TeleVerwijzing].

Verstuur naar HIS